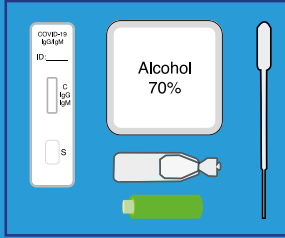



Gebruiksaanwijzing


Let op: de lancet/prikker is na gebruik niet meer werkzaam. (Prikt één keer)




1 Gebruik de test op kamertemperatuur




2 Masseer uw vinger



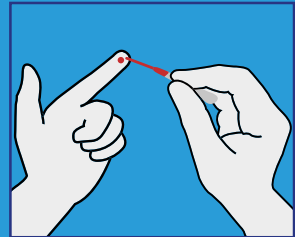
3 Reinig uw vinger met het alcoholdoekje



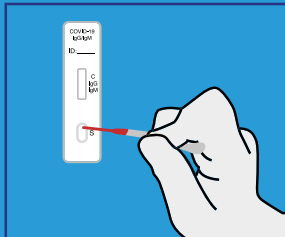
4 Prik in uw vinger



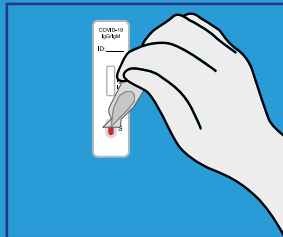
5 Veeg de 1ste druppel bloed van uw vinger



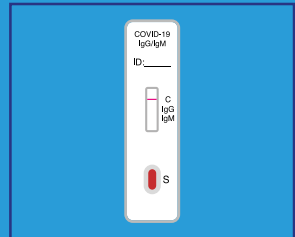
6 Zuig met de pipet wat bloed op



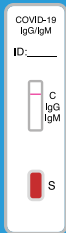
7 Plaats een goede druppel bloed op de cassette (S)



8 Voeg twee druppels buffer-vloeistof toe aan de cassette(s)



9 Lees na exact 15 min* het resultaat van de cassette




Negatief

Er zijn geen SARS-CoV-2 antilichamen aangetroffen in uw bloed. Herhaal test na een paar dagen.



Positief

Er zijn SARS-CoV-2 IgM antistoffen aangetroffen in uw bloed. Neem contact op met de GGD.



Positief

Er zijn SARS-CoV-2 IgM en IgG antistoffen aangetroffen in uw bloed. Neem contact op met de GGD.



Positief

Er zijn SARS-CoV-2 IgG antistoffen aangetroffen in uw bloed uit het verleden. Bij twijfel neem contact op met de GGD



Ongeldig

Test ongeldig, waarschijnlijk te weinig bloed of buffervloeistof aangebracht op de testcassette. Doe de test opnieuw.

*Resultaten mogen na 20 min niet meer worden afgelezen